nordhem®

Rekommenderad placering för sargblandare och LED-belysning



I detta dokument anges placeringen av sargblandare och LED-belysning. Håltagning och montering ingår vid samtidig beställning av badkar och blandare och/eller LED-belysning från Nordhem. Har man önskemål om annan placering eller montering av blandare av annat märke så får man ombesörja håltagning och montering själv.



Saltfors är en en-greppsbadkarsblandare med handdusch och omkastare som med sina rena och tidlösa linjer är en pärla i krom, mattsvart och mässing högblank.

Passar till förljande badkarsmodeller: Apelviken, Glimminge, Höllviken, Klarvik, Klarvik I, Kungshamn, Marholmen, Saltholmen, Solvik, Torekov.



Glimfors är en variant på Saltfors. Det är en-grepps badkars-blandare med handdusch. På blandaren finns en omkastare. Istället för utloppspip sker vattenpåfyllning via bräddavlopp.

Passar till följande badkarsmodeller: Apelviken, Glimminge, Hovås I, Hovås II, Höllviken, Klarvik, Klarvik I, Kungshamn, Marholmen, Saltholmen, Solvik, Torekov.



Sargblandare med engreppsfattning, handdusch och omkas-tare, precis som Saltfors. Skillnaden är den kantiga designen.

Passar till förljande badkarsmodeller: Apelviken, Glimminge, Höllviken, Klarvik, Kungshamn, Marholmen, Saltholmen, Solvik, Torekov.



Alla våra hörnplacerade badkar kan beställas med ljusterapi. Tillbehöret består av en LED-lampa i badkaret och en knapp på badkarskanten. Välj antingen fast sken i någon av de elva färgerna eller kör igång ett av programmen som växlar mellan olika nyanser.

Passar till följande badkarsmodeller: Apelviken, Glimminge, Hovås I, Hovås II, Höllviken, Klarvik, Klarvik I, Kungshamn, Marholmen, Saltholmen, Solvik, Torekov.

APELVIKEN
med Saltfors/ Dalafors



Vänsterutförande

APELVIKEN
med Glimfors



Vänsterutförande

APELVIKEN
med Saltfors/ Dalafors



Högerutförande

APELVIKEN
med Glimfors



Högerutförande

GLIMMINGE
med Saltfors/ Dalafors



GLIMMINGE
med Glimfors



HOVÅS II
med Glimfors



Vänsterutförande

Alternativt kan blandaren placeras i höger sida (då hamnar knapp till vänster).

HOVÅS II
med Glimfors



Högerutförande

Alternativt kan blandaren placeras i vänster sida (då hamnar knapp till höger).

HOVÅS I
med Glimfors



Centerutförande

Alternativt kan blandaren placeras i höger sida (då hamnar knapp till vänster).

HÖLLVIKEN
med Saltfors/ Dalafors



Vänster hörn

OBS! Ange vid beställning hur badkaret ska placeras. Ovan visar hur placering blir i vänster hörn.

HÖLLVIKEN
med Glimfors



OBS! Ange vid beställning hur badkaret ska placeras. Ovan visar hur placering blir i vänster hörn.

HÖLLVIKEN
med Saltfors/ Dalafors



Höger hörn

OBS! Ange vid beställning hur badkaret ska placeras. Ovan visar hur placering blir i höger hörn.

HÖLLVIKEN
med Glimfors



OBS! Ange vid beställning hur badkaret ska placeras. Ovan visar hur placering blir i höger hörn.

H **Blandarhus** P **Utloppspip** D **Handdusch** B **Bräddavlopp** L **Lampa*** K **Knapp**

*Observera att lampan placeras i mitten av sargkanten och badkarsbotten. Ikoner i skisserna är endast för illustrativt syfte.

KLARVIK
med Saltfors/ Dalafors



Centerutförande

OBS! På BK1675LFD placeras blandaren i hörnet, ej på långsidan (alt.2 ovan).

KLARVIK
med Glimfors



Centerutförande

OBS! På BK1675LFD placeras blandare och handdusch i hörnet, ej på långsidan (alt.2 ovan).

KLARVIK I
med Saltfors/ Dalafors



Vänsterutförande

KLARVIK I
med Glimfors



Vänsterutförande

KLARVIK I
med Saltfors/ Dalafors



Högererutförande

KLARVIK I
med Glimfors



Högererutförande

KUNGSHAMN
med Saltfors/ Dalafors



Vänsterutförande

KUNGSHAMN
med Glimfors



Vänsterutförande

KUNGSHAMN
med Saltfors/ Dalafors



Högerutförande

KUNGSHAMN
med Glimfors



Högerutförande

MARHOLMEN
med Saltfors/ Dalafors



Enkelsidig

MARHOLMEN
med Glimfors



Enkelsidig

MARHOLMEN
med Saltfors



Dubbelsidig

MARHOLMEN
med Glimfors



Dubbelsidig

H Blandarhus P Utloppspip D Handdusch B Bräddavlopp L Lampa* K Knapp

*Observera att lampan placeras i mitten av sargkanten och badkarsbotten. Ikoner i skisserna är endast för illustrativt syfte.

SALTHOLMEN
med Saltfors/ Dalafors



Enkelsidig

SALTHOLMEN
med Glimfors



Enkelsidig

SALTHOLMEN
med Saltfors/ Dalafors



Dubbelsidig

SALTHOLMEN
med Glimfors



Dubbelsidig

SOLVIK
med Saltfors/ Dalafors



Vänsterutförande

SOLVIK
med Glimfors



Vänsterutförande

SOLVIK
med Saltfors/ Dalafors



Högerutförande

SOLVIK
med Glimfors



Högerutförande

TOREKOV
med Saltfors/ Dalafors



Vänsterutförande

TOREKOV
med Glimfors



Vänsterutförande

TOREKOV
med Saltfors/ Dalafors



Högerutförande

TOREKOV
med Glimfors



Högerutförande

H **Blandarhus** P **Utloppspip** D **Handdusch** B **Bräddavlopp** L **Lampa*** K **Knapp**

*Observera att lampan placeras i mitten av sargkanten och badkarsbotten. Ikoner i skisserna är endast för illustrativt syfte.